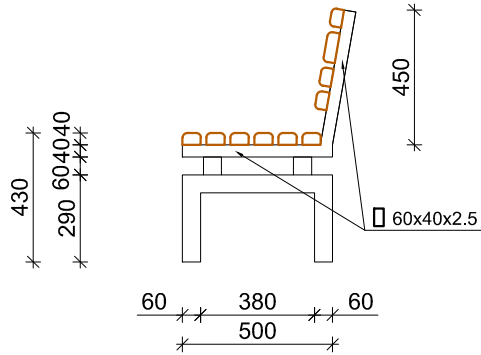
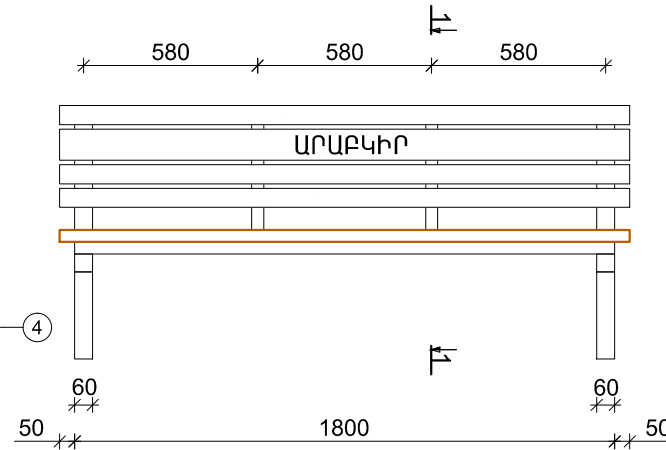


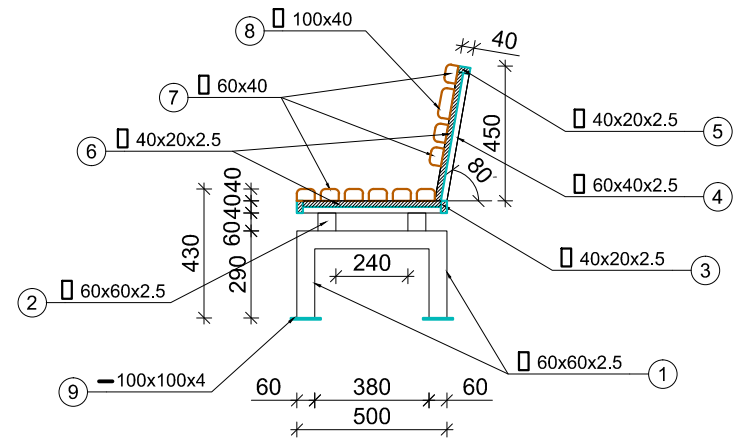
ՏԵՍՔԸ ԿՈՂՔԻՑ Մ 1:25



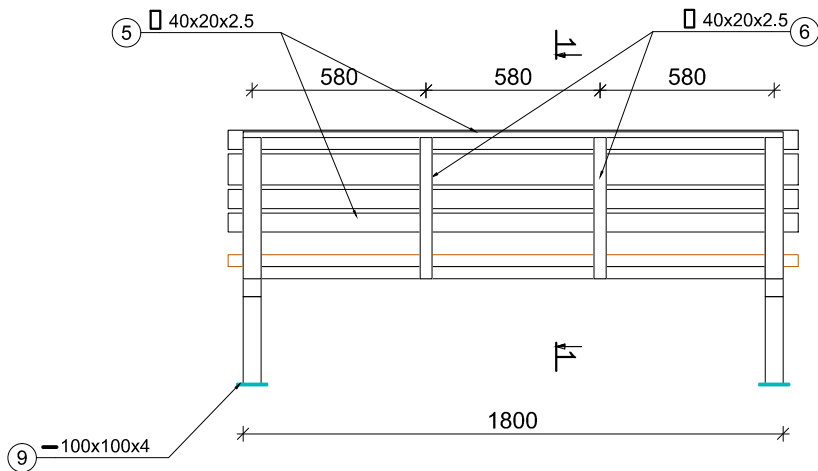
ՏԵՍՔԸ ԴԻՄԱՑԻՑ Մ 1:25



ԿՏՐՎԱԾՔ 1-1 Մ 1:25



ՏԵՍՔԸ ՀԵՏԵՎԻՑ Մ 1:25



#### ԾԱՆՈԹՈՒԹՅՈՒՆ

Փայտե չորսուների միացումը հեղուսային միացումով

#### ՄԱՍՆԱԳԻՐ ՄԵԿ ԵԼԵՄԵՆՏԻ ՀԱՄԱՐ ՆՍԱՐԱՆ/

Դիմք	Նշանակում	Անվանում	Քան.	Ընդհանուր կգ
		<b>ՆՍԱՐԱՆ</b>		
1.		□ 60x60x2.5 L=1080	2	9.5 կգ
2.		□ 60x60x2.5 L=60	2	0.52 կգ
3.		□ 40x20x2.5 L=1680	2	12.1 կգ
4.		□ 60x40x2.5 L=930	2	6.7 կգ
5.		□ 40x20x2.5 L=1800	1	4.1 կգ
6.		□ 40x20x2.5 L=950	2	2.15 կգ
7.	ՓԱՅՏԵ ՉՈՐՍՈՒ	□ 60x40 L=1900	9	
8.	ՓԱՅՏԵ ՉՈՐՍՈՒ	□ 100x40 L=1900	1	
9.	ԹԻԹԵՂ	— 100x100x4	4	